

Presentació projecte
BAT
Memòria 2016



Osona
Serveis Socials



Consorci d'Osona
de Serveis Socials



Consell
Comarcal
d'Osona

Servei de Teràpia Ocupacional i Productes de Suport

bat



Sumari

- Descripció del projecte
- Justificació del projecte
- Aportacions d'un nou model
- Procediments i instruments
- Dades bàsiques
- Aplicació pràctica. Casos exemple
- Conclusions compartides



Descripció del servei

- **Cooperació interterritorial (Osona, Ripollès i Garrotxa)**
- **Diferents experiències i models. Necessitats compartides**
- **Base poblacional, augment de massa crítica, sostenibilitat i servei de qualitat**
- **Projecte cooperatiu (social, sanitària, tercer sector)**



Descripció del servei

- Servei en el marc d' **atenció domiciliària** en Serveis Socials
- Realitzat per professionals de **teràpia ocupacional**
- Intervencions dirigides a **valorar** les necessitats, **planificar i intervenir** amb estratègies relacionades amb:
- Productes de suport **(facilitant-ne l'accés)**
 - Adaptacions de l'entorn físic domiciliari
 - Assessorament en el maneig i cura de persones en situació de dependència
 - Promoció d'actituds i entorns afavoridors de l'autonomia i prevenció de riscos.



Destinatari

- **Persones en situació de dependència, temporal o permanent**, que tenen necessitat d'assessorament i intervenció en l'àmbit dels productes de suport i les adaptacions de l'entorn físic.
- **Cuidadors de persones en situació de dependència, temporal o permanent**, amb necessitat d'assessorament i suport en l'àmbit dels productes de suport, les adaptacions de l'entorn físic, així com en la orientació/assessorament en el maneig i cura de persones amb dependència.
- **Persones autònomes** amb necessitats d'assessorament/orientació o intervenció en l'àmbit dels productes de suport, les adaptacions de l'entorn físic, així com en la promoció d'actituds i entorns afavoridors de l'autonomia i prevenció de riscos.





Accés

- **Accés universal** regulat per criteris professionals (cribratge)
- Accés a través tant dels professionals del Servei Bàsic d'Atenció Social com a través dels professionals de treball social dels hospitals d'aguts, atenció intermèdia i atenció primària dels territoris a través d'una sol·licitud de servei.





Objectius generals

- Donar una **resposta eficient i coordinada** a les necessitats de les persones en situació de dependència i/o els seus cuidadors.
- Dotar d'un **entorn domiciliari segur, accessible i comprensible**, en l'àmbit dels productes de suport, adaptacions de l'entorn físic domiciliari, assessorament en el maneig i cura i prevenció de riscos.
- **Promoure l'autonomia personal**, potenciant actituds, hàbits i rutines adequades dins un entorn físic afavoridor



Justificació del projecte

- GARROTXA: Fins a l'actualitat s'utilitza el servei de teràpia ocupacional del CASC, però la seva cobertura és insuficient.
- En relació als productes, es disposa d'un petit banc d'ajudes tècniques que es troba a la Creu Roja-Garrotxa, però molts productes s'han de comprar o llogar en el mercat privat.



Justificació del projecte

- RIPELLÈS: Desde l'any 2006 fins a l'actualitat la comarca el Ripollès disposa d'un servei de lloguer de material de suport a les persones usuàries del Servei d'Ajut a Domicili. Les valoracions són realitzades per una terapeuta ocupacional i el suport logístic es realitza a través d'una ortopèdia.
- El servei té una taxa que l'usuari ha d'abonar mensualment d'acord amb els seus ingressos econòmics+fiança única.



Justificació del projecte

Any	Casos nous	Valoracions realitzades	PS Entregats
2006	202	-	171
2007	426	682	220
2008	593	859	310
2009	513	872	249
2010	474	663	454
2011	431	646	395
2012 ²	286	401	264
2013	271	411	258
2014	426	460	232
2015	344	431	135
Total	3.966	5.425	2.688





Justificació del projecte

- Progressiu envelliment/sobrenvelliment poblacional
- Augment de necessitats derivades de situacions d'alta dependència
- Dificultats per les famílies en l'accés a adaptacions i productes de suport (elevat cost, poca flexibilitat,..)
- Sostenibilitat en la gestió i qualitat de serveis de préstec (desequilibri cost/retorn, logística, manteniment,...)



Aportacions d'un nou model

- Millorar la capacitat de resposta a les persones amb necessitats de caire social (dependència, conjuntura econòmica, canvis en les xarxes familiars de suport, preferència de ser atès a casa el màxim de temps possible,...) i de salut (discapacitat, cronicitat, multimorbiditat, envelliment,...) i les seves famílies.





Aportacions d'un nou model

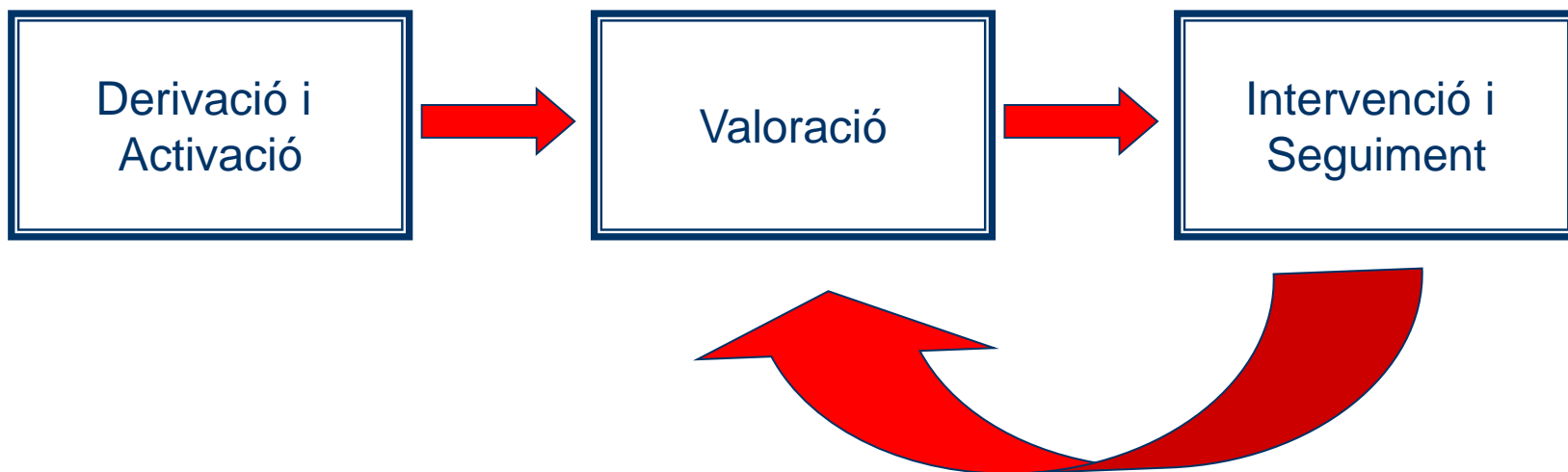
- Flexibilitat i facilitat d'accés als productes de suport necessaris per totes les franges de població amb la mateixa qualitat, independentment de la capacitat econòmica
- Evitar que les famílies hagin de fer una inversió en material que en un percentatge molt elevat de casos tindrà una durada de la necessitat d'ús molt limitada



Aportacions d'un nou model

- Gestió i la qualitat logística, respecte a altres models anteriors
- Resposta de forma compartida i integrada amb tots els agents implicats dels territoris (sanitaris i socials)
- Relació inclusiva i col·laborativa amb el Centre per a l'Autonomia Personal (SIRIUS)

Actuacions



Actuacions

Sol·licitud
de servei



Professional referent del cas i institució a la qual pertany
Municipi de referència del professional
Institució que fa la derivació
Motiu de la derivació
Dades personals de la persona beneficiària
Dades de la persona de referència designada per
la persona beneficiària
Informacions de salut
Barem de Cribratge BAT

Formulari amb accés per enllaç telemàtic


Servei de teràpia ocupacional i productes de suport



- Derivació professionals de EBAS i TS del àmbit sanitari
- Accés enllaç informàtic
- BCB eina per organitzar l'accés i l'activació

BAREM DE CRIBRATGE BAT (BCB)

1) NIVELL FUNCIONAL			
Extreure la informació més actualitzada possible dels informes que es disposin			
	BARTH EL	GRAU LAPAD	PUNTUACIÓ BCB
	00-20	3	4
	21-60	2	3
	61-90	1	2
	91-99	-	1
	100		0
En cas de no disposar de la informació funcional:			
Camina?	Si	No	Li cal ajuda per el wc?
(crosses/bastó/caminadors/acompanyat,...)			(accés, vestit, higiene, transferència,...)
68			
2) ENTORN FÍSIC (HABITATGE)			
Plantejar si la vivenda està adequada a la situació funcional de la persona			
			PUNTUACIÓ BCB
Espais/ Accessos/Aparells NO ADEQUATS a les necessitats de les persones dependents o persona cuidadora i/o generadors de risc o sobrecàrrega de la pròpia persona dependent o persona cuidadora			3
Espais/ Accessos/Aparells NO ADEQUATS per mantenir l'autonomia i/o generadors de risc de la lesió de la pròpia persona.			2
Espais/ Accessos/Aparells ADEQUATS a les necessitats de les persones dependents i la persona cuidadora.			1
Espais/ Accessos/Aparells ADEQUATS per mantenir l'autonomia de la persona			0
3) PERSONA CUIDADORA			
Plantejar la capacitat/riscos de la persona cuidadora			
			PUNTUACIÓ BCB
INCAPACITAT per dur a terme les tasques de maneig/cura			3
DIFICULTATS AMB RISCOS per dur a terme les tasques de maneig/cura			2
CAPACITAT AMB RISCOS per dur a terme les tasques de maneig/cura			1
CAPACITAT SENSE RISCOS per dur a terme les tasques de maneig/cura			0
TOTAL PUNTUACIÓ BCB			

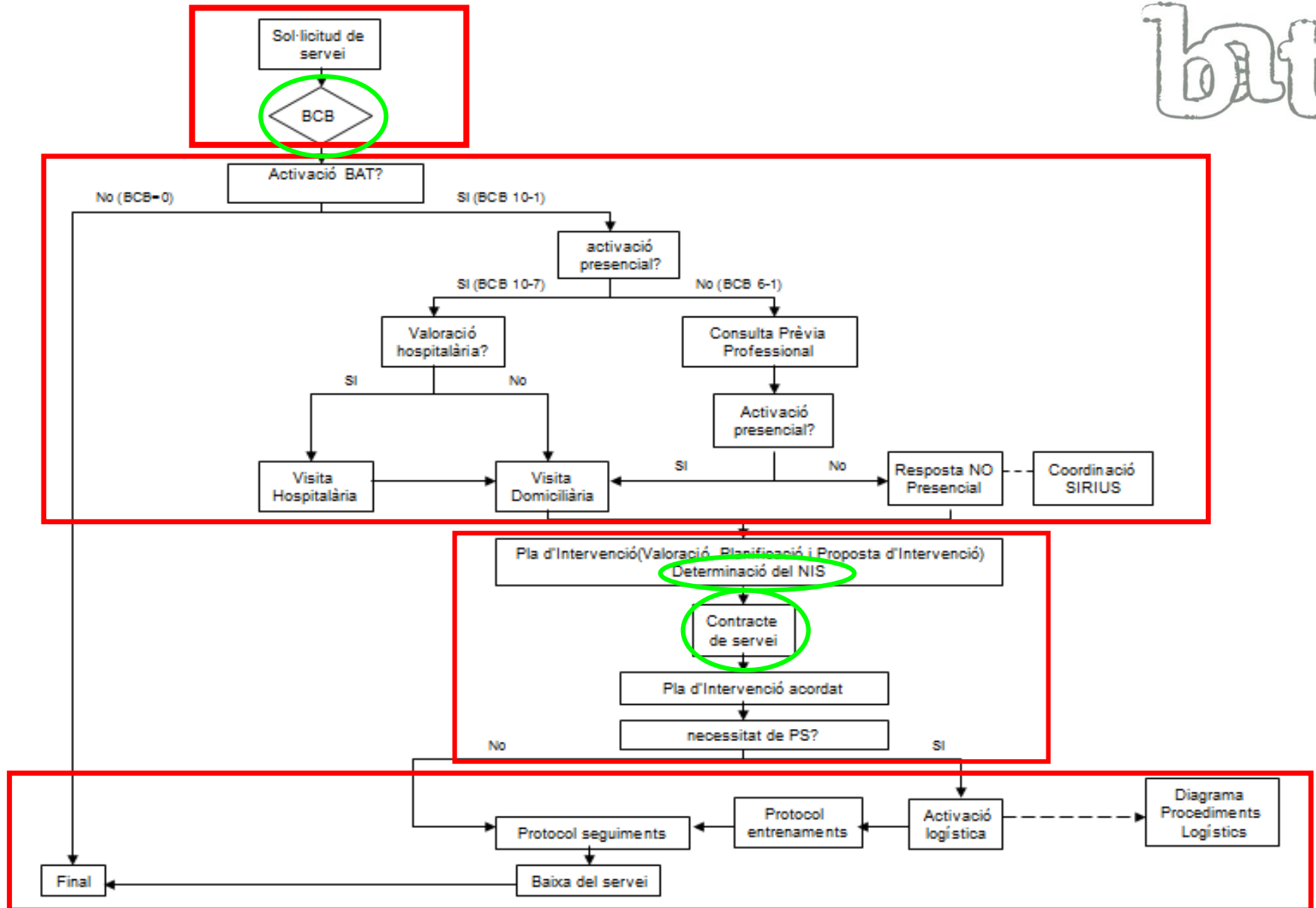


Servei de teràpia ocupacional i productes de suport

0 pts: No activació del servei	10-7pts: Activació presencial Visita domiciliària Visita hospitalària prèvia*	6 – 1 pts: Consulta prèvia Activació presencial Activació NO presencial (resposta NO presencial) Derivació a altres serveis (SIRIUS)
<p>*En els casos d'alta hospitalària que calgui visita domiciliària i es valorin la conveniència, es podrà complementar la visita al domicili amb una visita hospitalària prèvia.</p>		

Taula 1. Puntuació BCB i tipus d'activació BAT

- A nivell domiciliari (individual o de forma conjunta amb DTS de referència o altres professionals socials i/o sanitaris).
- A nivell hospitalari (en processos de preparació de l'alta conjuntament amb equip hospitalari), i que inclourà una posterior valoració domiciliària.
- Per consulta professional, via telemàtica/telefònica/reunió.





Intervenció i Seguiments

- **Intervencions de caire educatiu:**
 - Maneig de persones en situació de dependència:
 - Formació i entrenament en mobilitzacions, transferències i canvis posturals.
 - Ergonomia i prevenció de riscos.
 - Orientació i planificació de rutines de maneig.
 - Promoció de l'autonomia
 - Entrenament de pautes de desenvolupament funcional
 - Pautes de seguretat i prevenció de riscos





Intervenció i Seguiments

- **Orientació:**
 - Assessorament sobre necessitat i ús de productes de suport.
 - Assessorament sobre supressió de barreres arquitectòniques i adaptacions ambientals.
 - Orientació i proposta sobre la necessitat de realitzar modificacions ambientals i/o instal·lació d'elements mecànics (puja escales, elevadors,...).
 - Col·laboració amb altres professionals implicats en les adaptacions ambientals (constructors, arquitectes,...).





Nivell d'Intensitat de Servei –NIS-

- Eina que vindrà determinada per la necessitat de **productes de suport**
- Valoració a càrrec del BAT
- Defineix l'accés a un catàleg inicial de productes de suports bàsics per temes de wc, bany, transferències, descans i seguretat.
- **Cada NIS té assignada una taxa/preu públic de servei (PS, professional, logística)**



Servei de teràpia ocupacional i productes de suport

The logo for 'bat' consists of a simple line drawing of a bat's head above the word 'bat' in a large, rounded, lowercase font.

NIS

Nivell d'Intensitat de Servei

A cada nivell es poden incorporar productes del nivell anterior.

Aquests NIS podrà variar i evolucionar d'acord amb la situació de les persones.

NIS	Productes de suport	APORTACIÓ BENEFICIARI	Observacions
0	Assessorament/ Orientació Cadires de rodes* Caminadors* Crosses*	0€	*Accés temporal fins a tramitació P.A.O (CAT Salut)
1	Elevador de wc Cadira de dutxa Cadira amb inodor Taula de banyera Cadira de banyera	10€	1er mes de prova gratuïta
2	Llit articulat elèctric amb potes regulables Matalàs de viscolàstica Trapezi Mitja barana de llit (o extensibles)	40€	
3	Llit articulat amb carro elevador Sobre matalàs d'aire amb compressor Cadira de wc i bany amb rodes Grua de bipedestació Grua de sedestació	60€	



Exempció de taxa -NIS-

- Les persones que tinguin uns ingressos anuals **inferiors al IRSC i ho sol·licitin** podran gaudir d'una bonificació de la taxa del servei.
- Càlcul en base a la unitat familiar
- En el cas de que els ingressos de la unitat familiar siguin **inferiors a la pensió no contributiva (PNC)** la bonificació serà del



Exempció de taxa -NIS-

- En el cas de que més d'un membre de la unitat familiar sigui beneficiari del servei, només s'abonarà la taxa corresponent al NIS més alt.
- En cas d'absència temporal al domicili causat per un ingrés hospitalari o residencial superior a un mes, es procedirà a la suspensió del cobrament de la taxa fins a la data de retorn.



Contracte de Servei

- Gestió telemàtica
- Signatura biomètrica
- Revisable segons la evolució de la situació (Annexa de contracte de servei)
- Inici del procediment administratiu pel cobrament de la taxa de servei



Intervenció i Seguiments

Valorada, dissenyada i executada la intervenció, es temporalitzaran els seguiments que es plantejaran en base al resultat del BCB

➤ **Nivell 3 : De 10 a 8 Alta intensitat (des de darrera data de intervenció)**

1er seguiment	2on seguiment	3er seguiment	Seguiment continuat
1 setmana	3 setmanes	7 setmanes	Cada mes

➤ **Nivell 2: De 7 a 4 Mitja intensitat (des de darrera data de intervenció)**

1er seguiment	2on seguiment	3er seguiment	Seguiment continuat
1 setmana	5 setmanes	17 setmanes	Cada 3 mesos

➤ **Nivell 1: De 3 a 0 Baixa intensitat (des de darrera data de intervenció)**

1er seguiment	2on seguiment	3er seguiment	Seguiment continuat
1 setmana	12 setmanes	37 setmanes	Cada 6 mesos



Intervenció i Seguiments

- Assegurar el compliment de l'estratègia i pla d'intervenció acordat.
- Identificar de manera precoç canvis o incidències tant de la situació global de la persona com de la intervenció.
- Identificar la necessitat de nova valoració presencial del/la TO.
- Assegurar un major control dels productes de suport.
- Facilitar la transició a un model de intervenció més proactiu





Dades BAT 2016

409 Valoracions

254 (62'1%)
Noves demandes

325 (79'5%)
Domiciliària

NIS 0: 23 de 01/06/16 fins 31/10/2016
NIS 1: 56
NIS 2: 29
NIS 3: 85

155 (37'8%)
Seguiments
Entrenaments

43 (10'5%)
Hospitalària

527 seguiments telefònics

41 (10'0%)
No presencial


133 préstecs de PS

Dades Ripollès:

- Actualment a la comarca del Ripollès hi ha 11 ajudes tècniques de lloguer:
 - I. Caminadors(1).
 - II. Grua de bipedestació(3).
 - III. Seient giratori de banyera AD-536 I(4).
 - IV. Llit elèctric amb carro elevador Alegio(2).
 - V. Cadira dutxa Clean AD-828 (1).

bat

Casos exemple



bat

Conclusions compartides



Consorci de Benestar Social
del Ripollès

Consell Comarcal



d'Osona



Consorci d'ACCIÓ SOCIAL de la Garrotxa